

Чертеж 1.

Три первых парцуфа мира А"К.

1. Кетер, Галгальта

Распространение первых десяти сфирот из мира бесконечности в пустоту, образовавшуюся после Ц"А, называется парцуф Кетер, Гальгальта, А"К пними.

2. Хохма, А"Б

Второе распространение в мире А"К, называемое парцуф А"Б.

3. Бина, Са"Г

Третье распространение в мире А"К, называемое парцуф Са"Г.

10 сфирот Рош	
ор хозер	ор яшар
малхут тиферет бина хохма кетер	кетер хохма бина тиферет малхут
масах в кли малхут	
ПЭ	
10 сфирот тох	
кетер хохма бина хесед гвура 1/3 тиферет	
ХАЗЭ	
2/3 тиферет нецах ход есод малхут	
ТАБУР	
10 сфирот соф	
кетер хохма бина тиферет малхут	
СИОМ РАГЛИН	

10 сфирот Рош	
ор хозер	ор яшар
малхут тиферет бина хохма кетер	кетер хохма бина тиферет малхут
масах в кли малхут	
ПЭ	
10 сфирот тох	
кетер хохма бина хесед гвура 1/3 тиферет	
ХАЗЭ	
2/3 тиферет нецах ход есод малхут	
ТАБУР	
10 сфирот соф	
кетер хохма бина тиферет малхут	
СИОМ РАГЛИН	

10 сфирот Рош		кав Эйн, луч света беско нечно сти
ор хозер	ор яшар	
малхут тиферет бина хохма кетер	кетер хохма бина тиферет малхут	
масах в кли малхут		
ПЭ		
10 сфирот тох		
кетер хохма бина хесед гвура 1/3 тиферет		
ХАЗЭ		
2/3 тиферет нецах ход есод малхут		
ТАБУР		
10 сфирот соф		
кетер хохма бина тиферет малхут		
СИОМ РАГЛИН		

некуда де олам азэ - точка этого мира

Чертеж 2.

4 парцуф Са”Г швираг келим

швираг келим	<u>10 сфирот рош</u>
	гальгальта - кетер эйнаим - хохма озен -бина хотем - тиферет пэ- малхут
	пэ
	табур
	<u>Галлут мира Некудим</u> кетер хохма бина
	даат хесед гвура 1/3 тиферет
	парса
	2/3 тиферет
	нецах ход есод
малхут	

3 парцуф Са”Г катнуг

<u>10 сфирот рош</u>
гальгальта - кетер эйнаим - хохма
никвей эйнаим - пэ
озен - бина хотем - тиферет пэ - малхут
хазэ
ИШСУ”Т рош алеф мира Некудим
табур
<u>Катнуг мира Некудим</u> кетер хохма бина
хесед гвура тиферет нецах ход есод малхут
парса

2 парцуф Са”Г Ц”Б

<u>10 сфирот рош</u>
гальгальта - кетер эйнаим - хохма
никвей эйнаим
озен - бина хотем - тиферет пэ - малхут
пэ
табур
место мира Ацилут
парса
место мира Брия
место мира Ецира
место мира Асия

1 парцуф Са”Г Ц”А

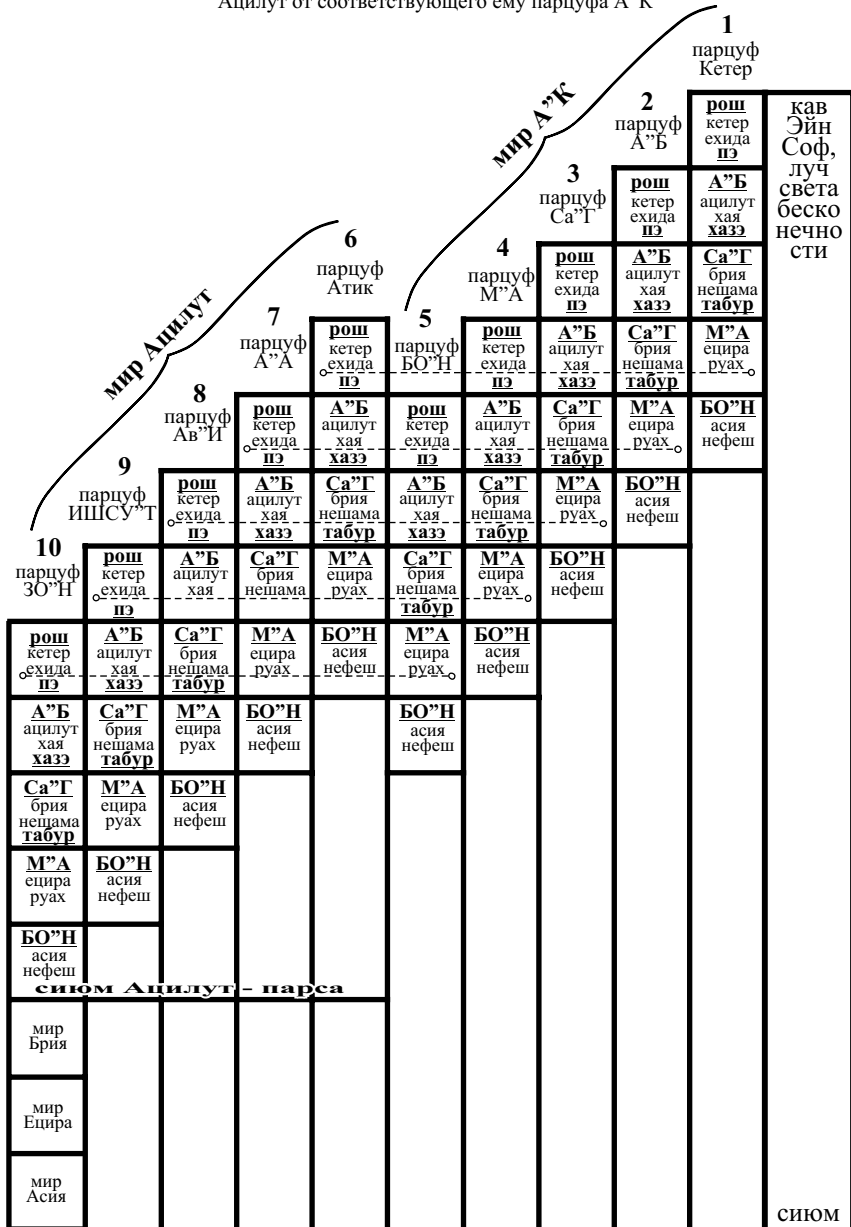
<u>10 сфирот рош</u>
гальгальта - кетер эйнаим - хохма озен -бина хотем - тиферет пэ- малхут
пэ
<u>таамим де-Са”Г</u> кетер хохма бина хесед гвура тиферет нецах ход есод малхут
табур
<u>Некулот де-Са”Г</u> кетер хохма бина
хесед гвура 1/3 тиферет
хазэ
2/3 тиферет
нецах ход есод
малхут

некуда де олам азэ - точка этого мира

Чертеж 3.

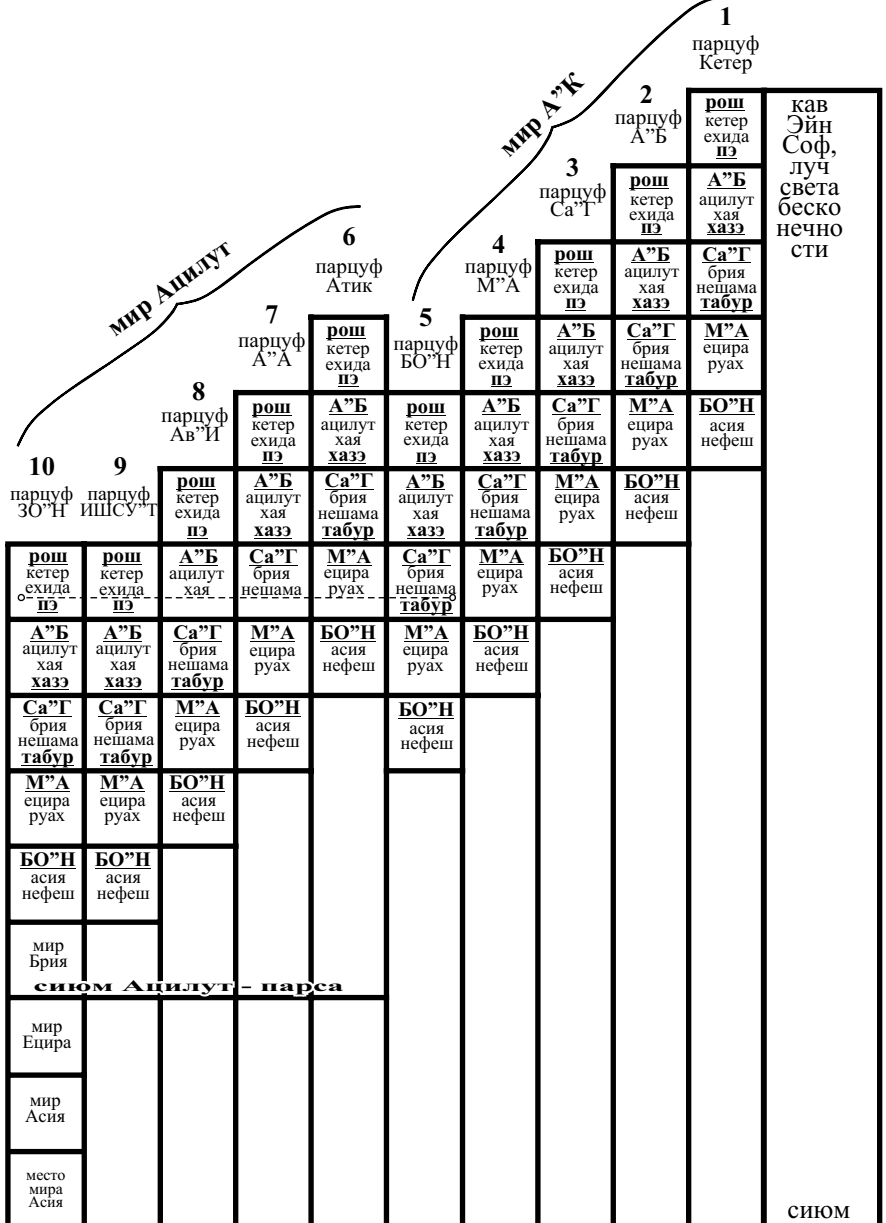
Исходное состояние миров А"К и Ацилут, ниже которого не бывает.

пунктирные линии показывают связь и получение в рош каждого парцуфа мира Ацилут от соответствующего ему парцуфа А"К

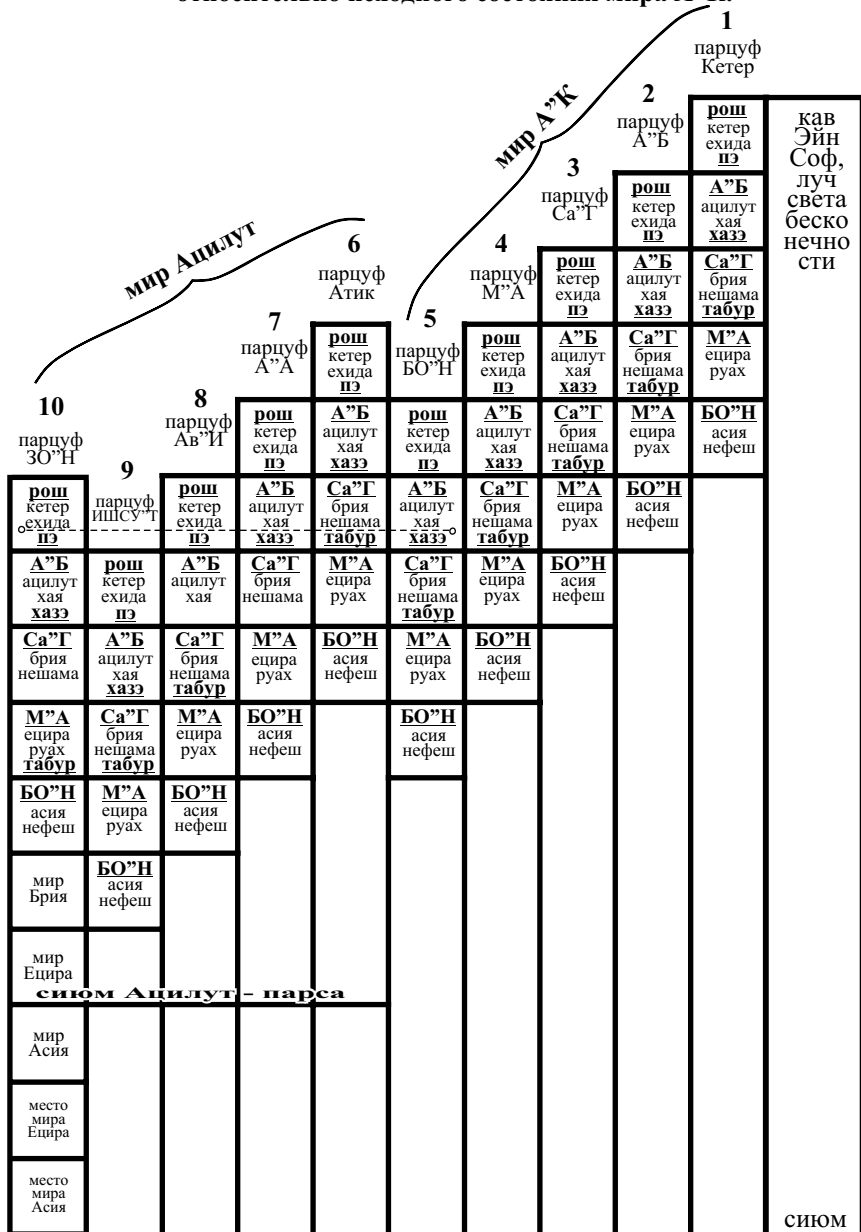


некуда де олам азэ - точка этого мира

Подъем мира Ацилут до уровня Нешама относительно исходного состояния мира А"К.

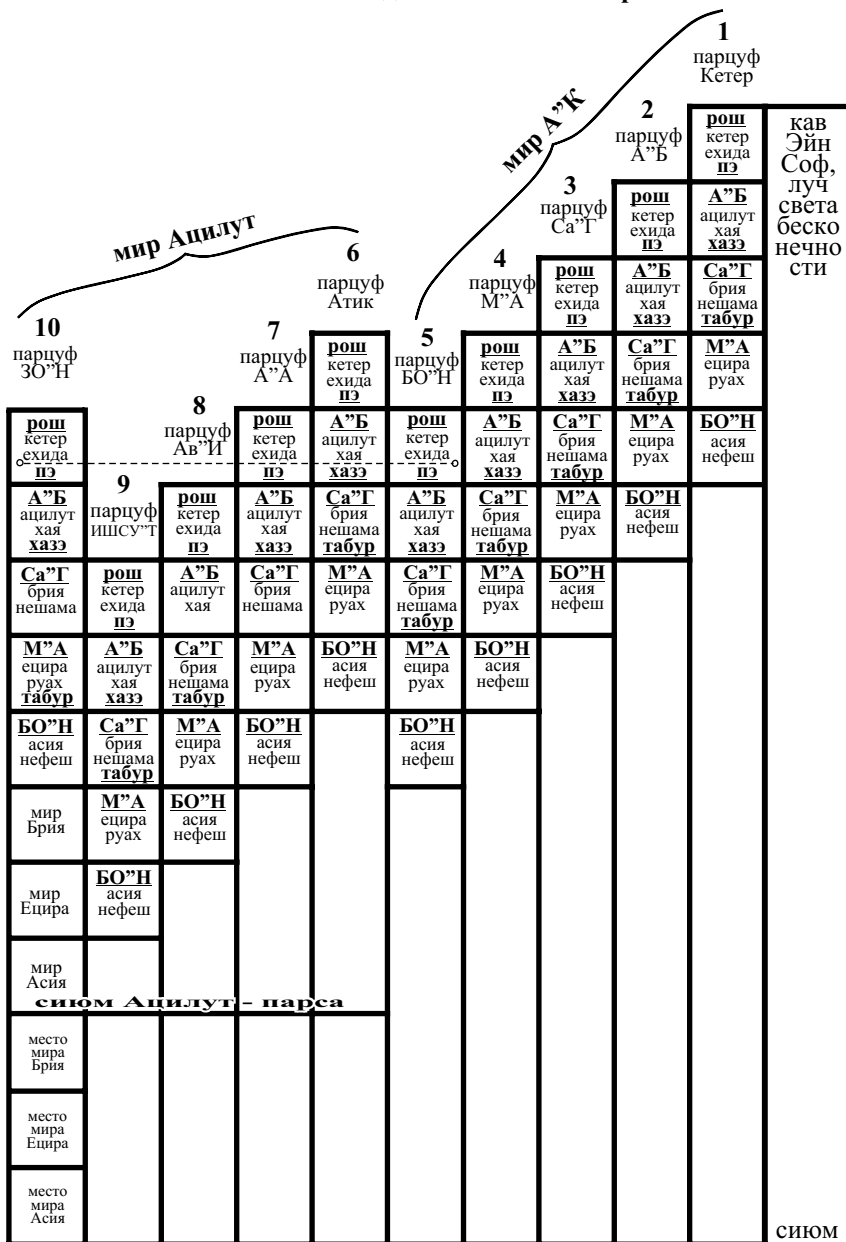


Подъем мира Ацилут до уровня Хая относительно исходного состояния мира А"К.



Чертеж 6.

Подъем мира Ацилут до уровня Ехида относительно исходного состояния мира А"К.

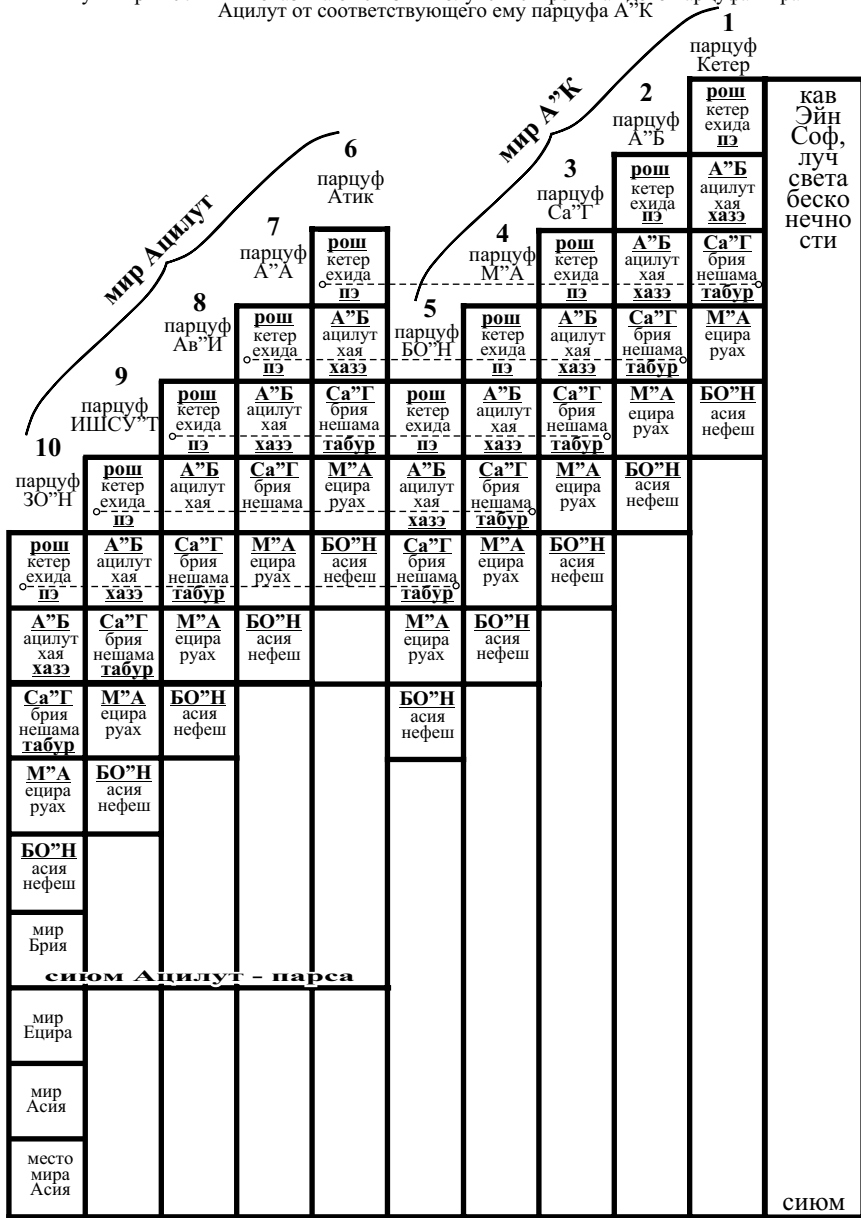


некуда де олам азэ - точка этого мира

Чертеж 7.

Подъем миров АБЕ"А до уровня Нешама относительно исходного состояния мира А"К.

пунктирные линии показывают связь и получение в рош каждого парцуфа мира Ацилут от соответствующего ему парцуфа А"К

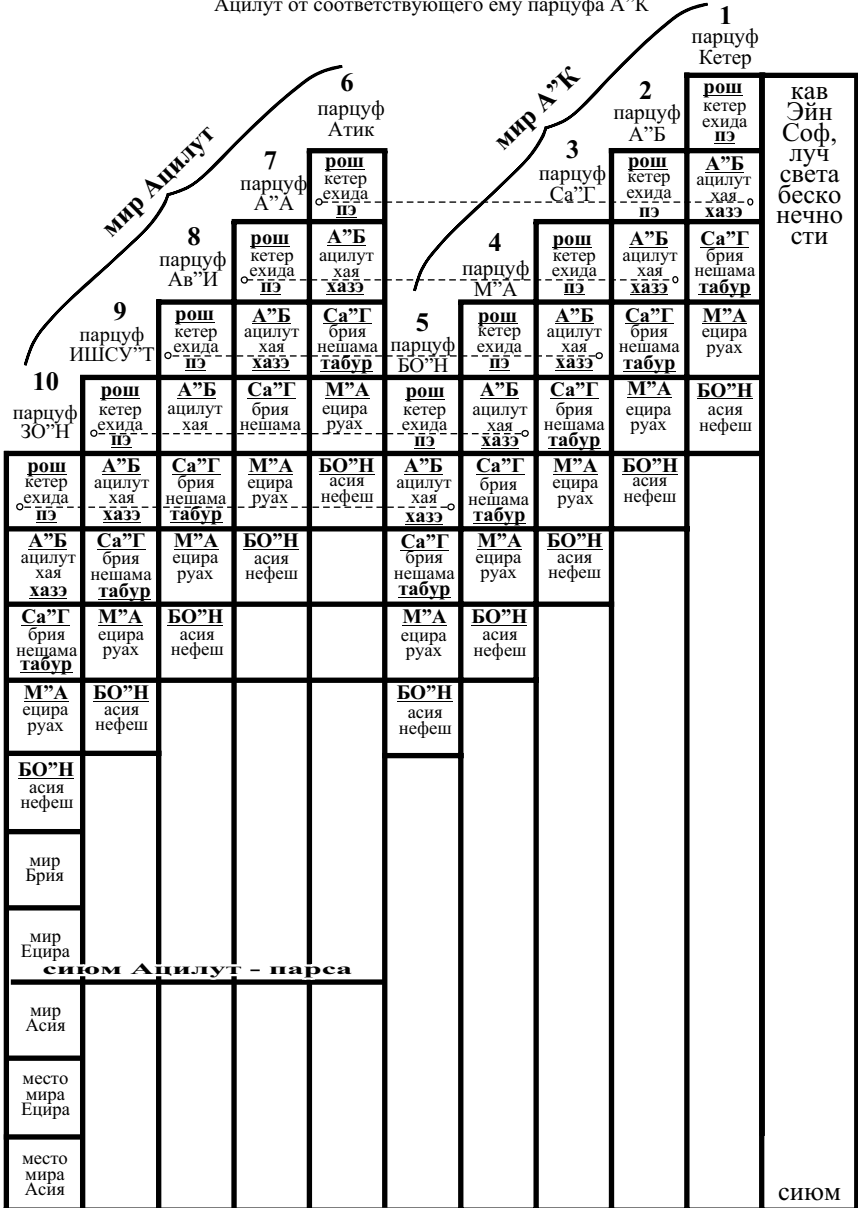


некуда де олам азэ - точка этого мира

Чертеж 8.

Подъем миров АБЕ"А до уровня Хая относительно исходного состояния мира А"К.

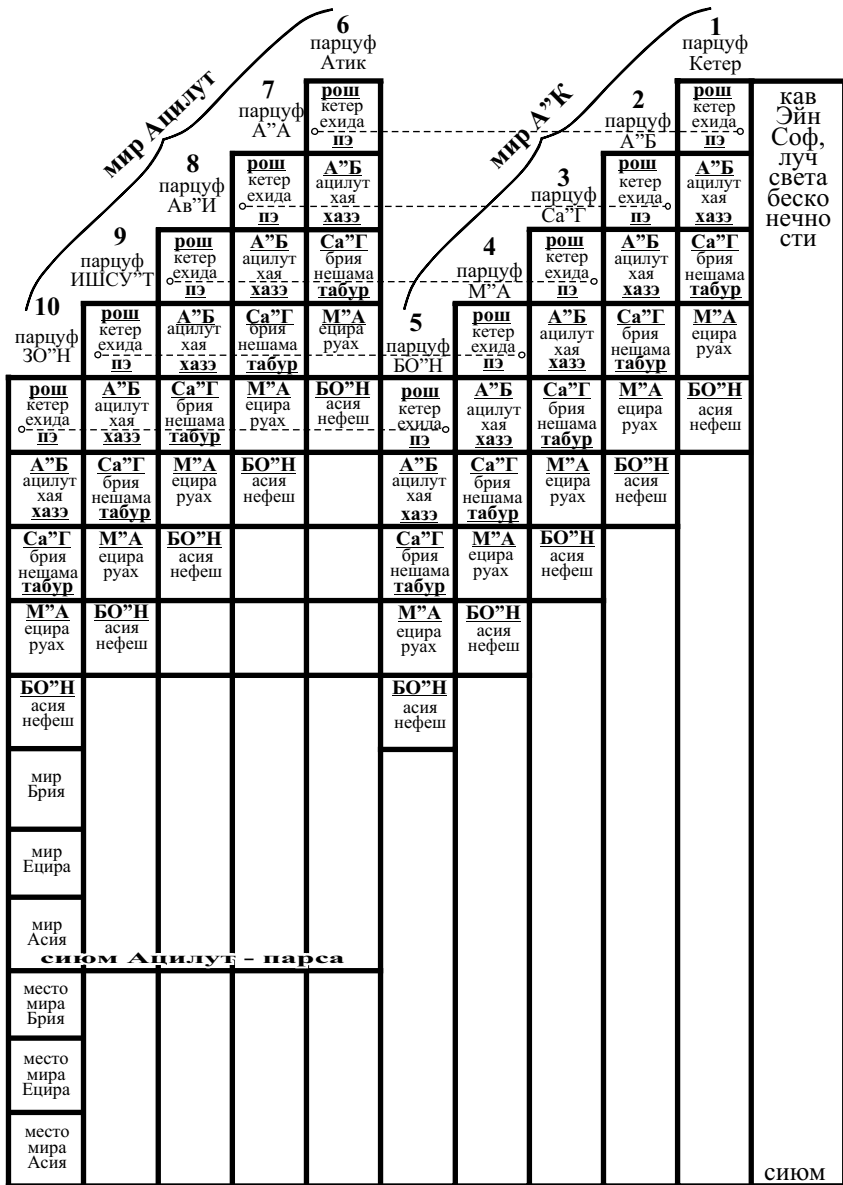
пунктирные линии показывают связь и получение в рош каждого парцуфа мира
Ацилут от соответствующего ему парцуфа А"К



некуда де олам азэ - точка этого мира

Чертеж 9.

Подъем миров АБЕ"А до уровня Ехида относительно исходного состояния мира А"К.
 пунктирные линии показывают связь и получение в рош каждого парцуфа мира Ацилут от соответствующего ему парцуфа А"К

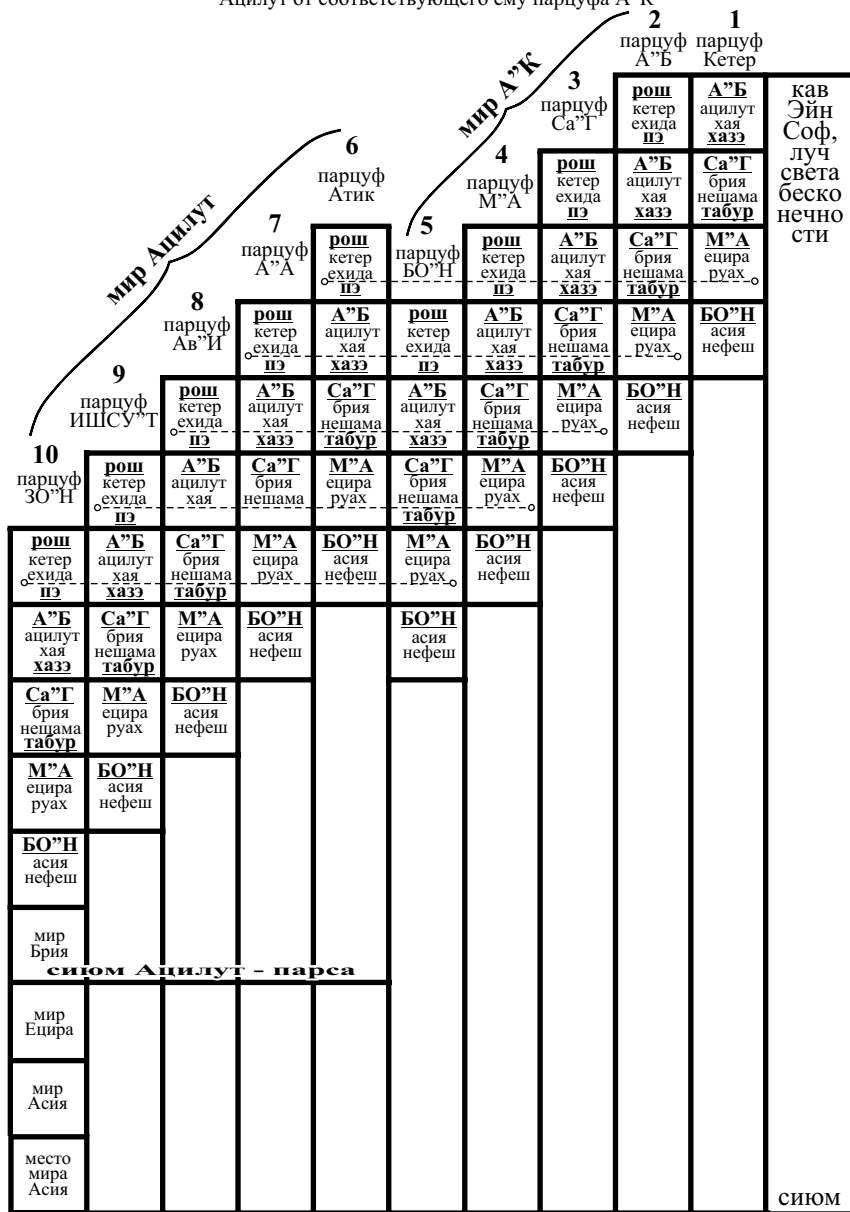


некуда де олам азэ - точка этого мира

Чертеж 10.

Подъем миров А"К и АБЕ"А до уровня Нешама относительно линии Бесконечности.

пунктирные линии показывают связь и получение в рош каждого парцуфа мира Ацилут от соответствующего ему парцуфа А"К

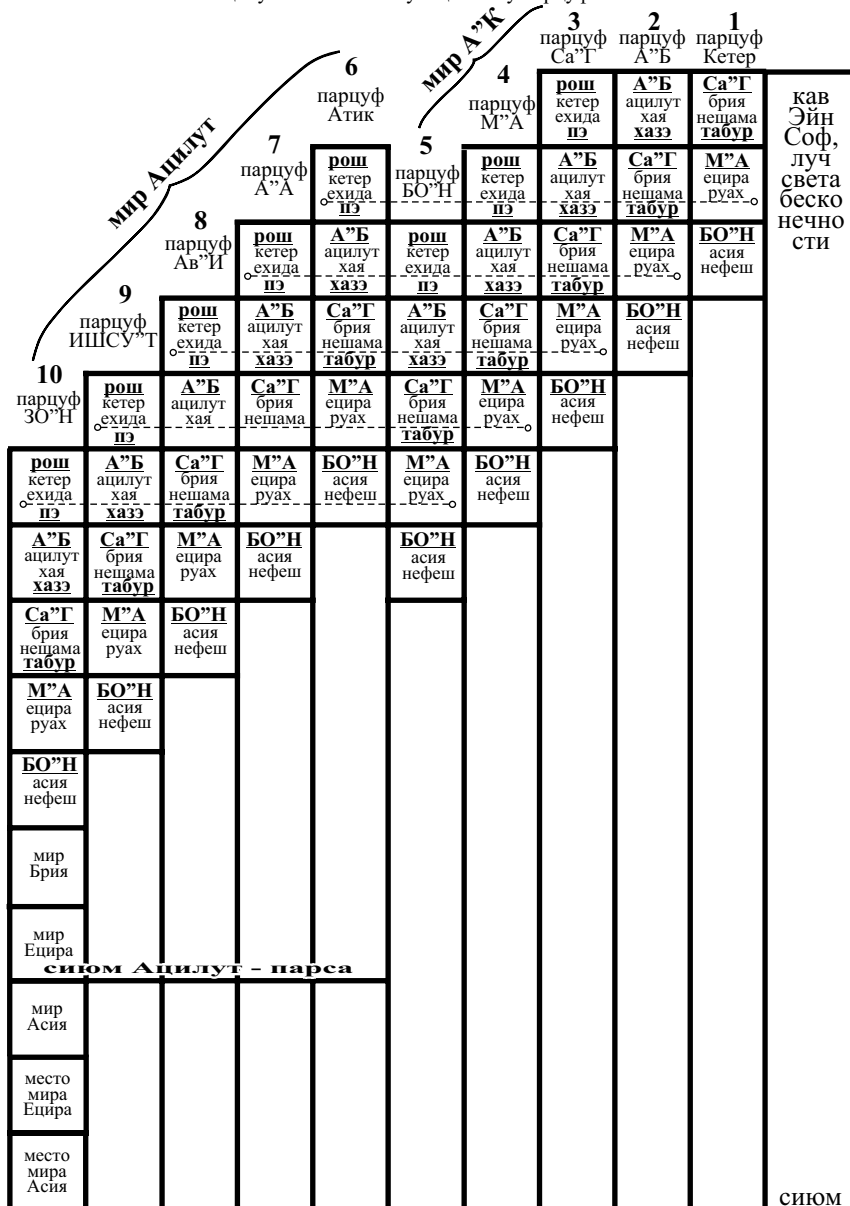


некуда де олам азэ - точка этого мира

Чертеж 11.

Подъем миров А"К и АБЕ"А до уровня Хая относительно линии Бесконечности

пунктирные линии показывают связь и получение в рош каждого парцуфа мира Ацилут от соответствующего ему парцуфа А"К

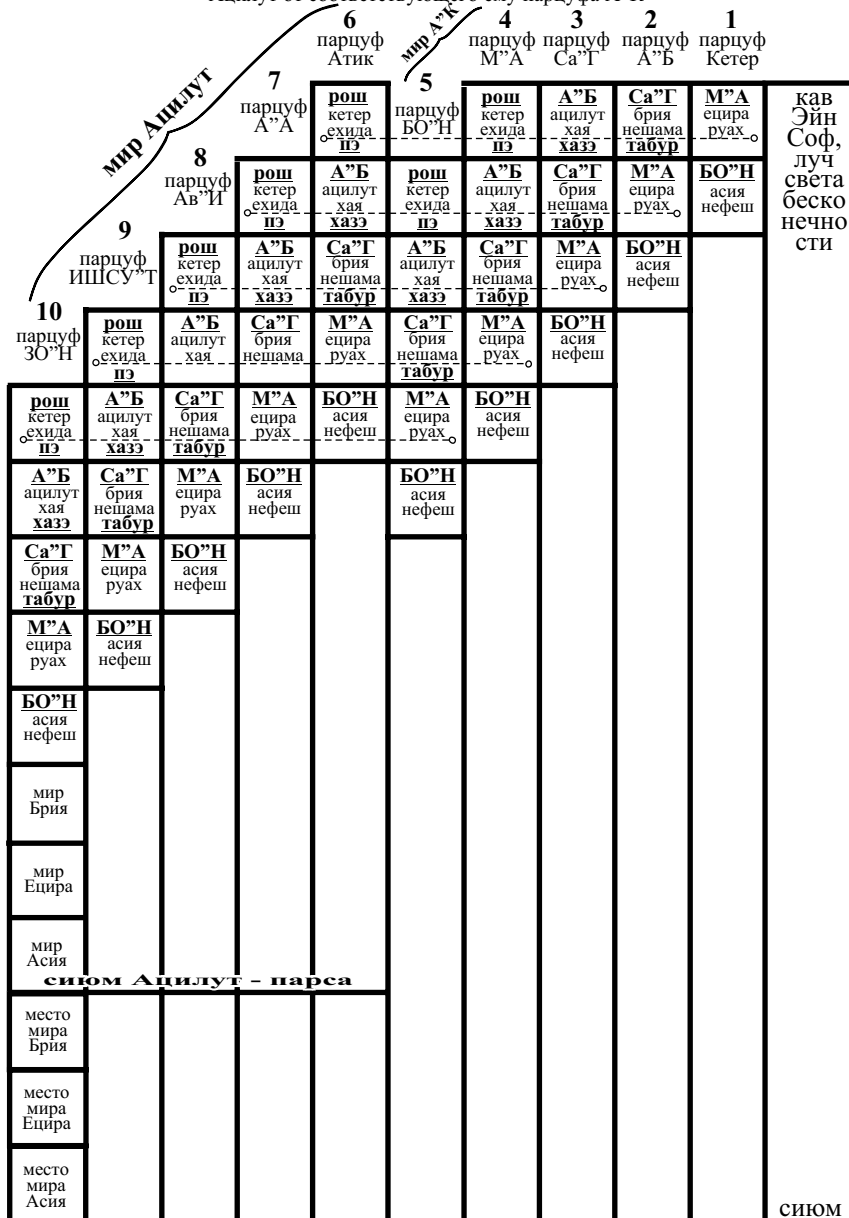


некуда де олам азэ - точка этого мира

Чертеж 12.

Подъем миров А"К и АБЕ"А до уровня Ехида относительно линии Бесконечности

пунктирные линии показывают связь и получение в рош каждого парцуфа мира
Ацилут от соответствующего ему парцуфа А"К



некуда де олам азэ - точка этого мира